





# LERNLANDSCHAFT NIBELUNGENLAND

<b>Fächer</b>	<b>Themenbereich</b>	<b>Schulst/Jg. 5-13</b>
Kunst	Kunst in der Natur/Bildhauerei	
<b>Lernort/Lernanlass</b>	<b>Abtsteinach im Odenwald Kunstwanderweg</b>	
<b>Lage</b>	Wanderweg zwischen Grillhütte und Sportplatz 	
	In der <b>Karte</b> ist der Kunstwanderweg etwa in der Mitte halbkreisförmig verlaufend (ockerfarben) eingezeichnet. (Quelle: <a href="http://www.geo-naturpark.net/deutsch-wAssets/docs/Parkplatz-Rundwanderwege/Abtsteinach_Steinachquelle.pdf">http://www.geo-naturpark.net/deutsch-wAssets/docs/Parkplatz-Rundwanderwege/Abtsteinach_Steinachquelle.pdf</a> )	
<b>Zufahrt/Anreise</b>	Mit dem Auto erreicht man Abtsteinach am besten über die Autobahn A5, Ausfahrt Weinheim. In Birkenau rechts abbiegen nach Abtsteinach. Mit der Deutschen Bundesbahn fahren Sie bis Weinheim und steigen um in den Bus (Buslinie 681) in Richtung Abtsteinach. 	
	<a href="http://www.abtsteinach.de/_Kontakt">http://www.abtsteinach.de/_Kontakt</a>	

**Was ist zu sehen?**



(<http://www.nibelungenland.net/Media/Attraktionen/Kunstwanderweg-Abtsteinach>)



Im Jahre 2000 wurden in Abtsteinach erstmals Kunstwegtage durchgeführt. **„Kunstwanderwege“** sind Spazier- oder Wanderwege, an denen sich zahlreiche, eigens für diesen Ort entworfenen Skulpturen befinden. Als künstlerisches Konzept stehen Skulpturenwege der Land Art nahe. Bei der Anlage von Skulpturenwegen wird versucht, Kunstwerke und Landschaft in einen Einklang zu bringen, um so den ästhetischen Genuss zu vergrößern.“ (Quelle: <http://de.wikipedia.org/wiki/Kunstwanderweg>)

Eine Woche lang haben auf **Initiative des Bildhauers Martin Hintenlang** Künstler unter freiem Himmel 11 Kunstwerke erstellt. Die Kunstwerke die aus Granit, Holz, Sandstein und Porphyrt hergestellt wurden, sind auf dem Wanderweg zwischen Grillhütte und Sportplatz aufgestellt. Das Museum in der Natur kann das ganze Jahr und ohne Eintritt besucht werden.

**Beispiele:**

Durchblick aus Lärchenholz und Sandstein mit Blick auf den Abtsteinacher Kirchturm.

Im Porphyrblock findet sich auf einer Seite die Silhouette einer menschlichen Gestalt, auf der anderen Seite ein polierter Schlitz, der eine neue Seite des ansonsten rauhen Materials zeigt.



Das Gesichtsprofil aus Granit blickte zunächst weit in die Landschaft.

Inzwischen wurde es noch einmal in liegende Position mit Blick zum Himmel gedreht. Rechte und linke Gesichtshälfte sind unterschiedlich ausgearbeitet.



**Was ist zu lernen?**

Für eine Kunstklasse, die sich mit moderner Kunst beschäftigt, ist der Kunstwanderweg in Abtsteinach ein idealer Zugangs- und Anschauungspunkt. Die Kunstwerke zeigen, wie die verschiedenen Materialien verarbeitet und in die Umgebung angepasst wurden.

**Projekte mit Schulen:**

Der Bildhauer Martin Hintenlang gestaltet mit interessierten Schülergruppen **Kunst-Projektstage**. Das Ziel: Beim Schaffensprozess durchlebten die Schüler/innen alle Bereiche eines professionell hergestellten Kunstwerkes! Beispiele:




<http://www.bildhauer-hintenlang.de/aktuell-projekte/schulproj-bilder/>

**Symposium Kunst-  
Wege:**

6 -10 Künstler nehmen regelmäßig teil und erschaffen unter den Augen der Öffentlichkeit Kunstwerke, welche dauerhaft an einem Kunstwanderweg aufgestellt werden. Beispiele:



<http://www.bildhauer-hintenlang.de/aktuell-projekte/kunsttage-bilder/>

<p><b>Führung über den Kunstwanderweg:</b></p>	<p>Angeboten wird eine ca. 90-minütige Führung von der <b>Odenwald Tourismus GmbH</b>          Marktplatz 1          64720 Michelstadt, Deutschland          Tel.: 06061/965 97 0  <b>Gruppen</b> von:          1 - 25 Personen          Angebotszeit:          21.10.2014 - 21.10.2016 *          Preis:          ab 50.00 € pro Gruppe          „Auf dem Kunstwanderweg erleben Sie Kunst verbunden mit der Stille und Weite der Natur. Eng verwoben sind die Skulpturen in der freien Landschaft mit den Märchen und Sagen der Region. Während der Führung auf einem der wenigen Hochplateaus des Odenwaldes erfahren Sie Wissenswertes über die Künstler und deren Kunstwerke.“(<a href="http://www.gruppenreisen-hessen.de/Angebote/Detailseite-Angebot.html?angebotID=11919">http://www.gruppenreisen-hessen.de/Angebote/Detailseite-Angebot.html?angebotID=11919</a>, letzter Zugriff 10. August 2016).</p>
<p><b>Ergänzende Hinweise:</b></p>	<p>Das <b>Darmstädter Echo</b> berichtete am 4.8.2014 zum geplanten Gewerbegebiet (Ausschnitt):</p> <p>Mörlenbach <span style="float: right;">04.08.2014</span></p> <p><b>Offener Brief an die Regierungspräsidentin</b></p> <p>MÖRLENBACH/ABTSTEINACH - Gewerbegebiet – BUND Hessen bringt seine Bedenken gegen Erweiterung in Abtsteinach vor</p>  <p>In einer Fotomontage zeigt der BUND Hessen auf, wie sich die Landschaft am Wäldchen neben dem Abtsteinacher Kunstwanderweg bei einer Erweiterung des Gewerbegebietes verändern würde. FotoMONTAGE: BUND</p>
<p><b>Das Wanderzentrum:</b></p>	<p><b>Wanderzentrum Abtsteinach</b></p> <p>Mo. - Fr. zu den Öffnungszeiten der Sparkassen-Filiale:          Mo., Di., Mi. und Fr. 8.30 bis 12.30 Uhr, 13.30 - 17.00 Uhr          Do. 8.30 -12.30 Uhr, 13.30 - 18.00 Uhr          Samstags und Sonntags:          jeweils von 10.00 bis 12.00 Uhr</p>

	<p><b>Gemeindeverwaltung Abtsteinach</b>  <a href="http://www.abtsteinach.de">www.abtsteinach.de</a></p> <p>Telefon 06207-9407-0  Fax 06207-9407-30</p> <p>Ansprechpartnerin: Gabriele Gerner, Mo., Mi., Fr. vormittags/ Di., Do. nachmittags  Telefon: 06207-9407-15  <a href="mailto:gabriele.gerner@abtsteinach.de">gabriele.gerner@abtsteinach.de</a></p> <p>Für interessierte Besucher besteht die Möglichkeit, durch einen direkten Zugang über die Sparkassenfiliale von den dortigen Mitarbeitern in die Räume des Wanderzentrums geführt zu werden. Somit besteht auch an den Werktagen die Möglichkeit, <b>Wanderliteratur und sonstige Produkte des Geo-Naturparks</b> zu erwerben.</p> <p>In Zusammenarbeit mit ortsansässigen Akteuren und Vereinen wurde eine vielfältige <b>Angebotspalette</b> entwickelt, die die Interessen unterschiedlicher Zielgruppen abdeckt. Die (wander-)infrastrukturellen Voraussetzungen rund um Abtsteinach hierfür sind nahezu optimal: Unweit des Wanderzentrums liegt an der „Steinachquelle“ eine große Grillanlage des Geo-Naturparks, im Löhrbacher Tal befindet sich ein Jugendzeltplatz und das dichte Wanderwegenetz rund um Siedelsbrunn und Abtsteinach lockt seit jeher unzählige Besucher. In unmittelbarer Nachbarschaft des Wanderzentrums weiß der Geo-Naturpark einen weiteren kreativen Partner: Steinmetz <b>Martin Hintenlang</b>, der maßgeblich für die Installation des Kunstwanderweg auf der Kreidacher Höhe verantwortlich zeichnet. Eine eigens errichtete <b>Sandstein-Skulptur</b> vor dem Filialeingang der Sparkasse verdeutlicht diese Zusammenarbeit.</p> <div data-bbox="865 1223 1061 1500" data-label="Image"> </div> <p><a href="http://www.geo-naturpark.net/deutsch/tore-zentren/umweltstation/abtsteinach.php">http://www.geo-naturpark.net/deutsch/tore-zentren/umweltstation/abtsteinach.php</a></p>
<p><b>Kontakte:</b></p>	<p><b>-Gemeindeverwaltung</b>, Kirchstraße 2, 69518 Abtsteinach, Verkehrsamt  Telefon 06207-9407-0  Fax 06207-9407-30  E-Mail <a href="mailto:gemeinde@abtsteinach.de">gemeinde@abtsteinach.de</a>  Internet: <a href="http://www.abtsteinach.de">www.abtsteinach</a></p> <p><b>- Martin Hintenlang, Bildhauer</b>  Neckarstr. 15,  69518 Abtsteinach.  Telefon: 0049- (0)6207920919  e-mail: <a href="mailto:info@bildhauer-hintenlang.de">info @bildhauer-hintenlang.de</a>  <a href="http://www.bildhauer-hintenlang.de/">http://www.bildhauer-hintenlang.de/</a> (letzter Zugriff 10.8.2016)</p>